

SB[®] 755

Komfort er vores ansvar



Et fleksibelt sengekoncept

tilgodeser individuelle behov



Yes, you can.®

Komfort og støtte i liggende såvel som i siddende positioner

Kombinationen af komfort, enkel håndtering og stor sikkerhed gør SB 755 yderst velegnet i hjemmeplejen og på plejehjem.

SB 755 tilbyder specielle egenskaber, der sikrer en enestående siddeposition og minimerer risiko for sår som følge af tryk, shear og friktion. Plejepersonalet kan enkelt justere sengen efter brugerens individuelle behov for hvile og støtte.

SB 755 tilbyder endvidere en unik mulighed

for at forlænge liggefladen i både hoved- og benende, hvilket gør SB 755 velegnet også til høje borgere.

SB755 er vaskbar og kan vaskes i moderne vaskeanlæg for at møde øgede hygiejnekra- v i sundhedssektoren.

Enkel transport og opbevaring

Der er lagt særlig vægt på enkel montering og demontering af SB 755 med henblik på at lette transport og opbevaring mest muligt. SB 755D kan adskilles og delene kan opbevares på understellet, som således kan køres direkte fra transportbil til værelse. Ingen dele vejer mere end 25 kg og sengen kan let samles og adskilles af en person.



Sikkerhed - et ultimatum

Hos Invacare er sikkerhed prioriteret højt. Hele SB 755 programmet inklusiv gavle, sengeheste i standard længde og forlænget lever op til de skærpede sikkerhedskrav i IEC 60601-2-52.

1

Ryglæns- tilbageføring

Øget komfort for brugeren når ryglænet eleveres - minimerer shear og friktionkræfter.

2


Øget velbefindende

Optimal inddeling af liggefladen i overensstemmelse med antropometriske mål.

3

Forlængbar liggeflade

Successiv forlængelse af hoved og benende med 5, 10, 15 eller 20 cm for at imødekomme individuelle behov.



> Liggeflade

Aluminiumslamellerne er holdbare og enkle at rengøre.

> Sengeheste

Vælg mellem Scala 2 - der leveres i 3 højder eller en af vores integrerede sengeheste Britt V i træ eller Line/Line forlængbar.

> Gavle

Stort udvalg af moderne gavldesign.

> Håndbetjening

Findes i en standardudgave og i en udgave, hvor de enkelte funktioner let kan læses.

Gavle



> **Victoria** Aftageligt panel. Leveres i bøg, isoblonde og lys eg.



> **Sophie** Leveres i bøg, isoblonde og lys eg.



> **Emma** Aftagelig gavl. Leveres i bøg, isoblonde og lys eg.



> **Susanne** Leveres i bøg, isoblonde og lys eg.



> **Anita** Leveres i bøg, isoblonde og lys eg.

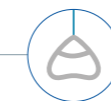


> **Piggy** Aftagelig gavl. Leveres i bøg, isoblonde og lys eg.

Egenskaber og tilbehør:



Træ-langside
Leveres i bøg, isoblonde og lys eg.



Sengegalge med justerbart håndgreb i både højde og dybde.



Støttegreb til brug ved repositionering i sengen og ved ind- og udstigning.



Forskellige hjulstørrelser - 80mm, 100mm eller 125mm



Forlænget sengehest anvendes, når liggefladen er forlænget.

SB® 755 Bred

Højere, bredere, større...

Invacares populære SB 755 leveres også i to brede varianter -1050 mm og 1200 mm - som begge kan forlænges i begge ender og tilbyder dermed udsøgt komfort for den høje og store bruger.

De to brede sengemodeller giver ekstra god plads at bevæge sig på og enestående komfort for den store bruger. Ryglænstillbageføringen på SB 755 Bred tilbyder, i samspil med den øvrige liggeflade, en særdeles god siddeposition designet med fokus på reduktion af shear- og friktionskræfter.

SB 755 Bred er attraktiv og moderne. Det smarte strømlinede design er let at rengøre og sengen passer således godt i såvel private hjem som på institutioner.



Tekniske data ▼

For flere oplysninger om dette produkt, inkl. brugermanual, se venligst Invacares website: www.invacare.dk



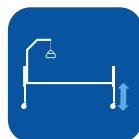
Udvendig bredde /
Indvendig bredde: ▼

SB 755	1000/900 mm 950/850 mm
SB 755 Bred 1050 mm	1150 mm 1050 mm
SB 755 Bred 1200 mm	1300 mm 1200 mm



Udvendig længde /
Indvendig længde ▼

2130 mm
2070 mm
Madras: 2000mm



Højdeindstilling ▼

350 - 820 mm
Total højde:
1600 - 2070 mm



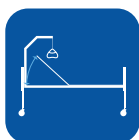
Mål på liggefladens
sektioner ▼

800 - 260 - 260 - 680
mm



Frihøjde ▼

150 mm



Ryginkel ▼

0 - 73°



Lårvinkel ▼

0 - 28°



Benstøtteløft ▼

0 - 18°



Bendelsvinkel under
vandret ▼

0 - 18°



Vinkel over/under
vandret ▼

under: 25°
over 14°



Max. brugervægt ▼

SWL 235 kg
200 kg



Tungeste del af
produktet ▼

SB 755: 25 kg
SB 755 Bred 1050 mm:
40 kg
SB 755 Bred 1200 mm:
44 kg



Vaskbar



Godkendt i henhold til IEC 60601-2-52

NB: SB 755/SB 755 Bred må ikke anvendes af børn under 12 år eller af brugere, hvis kropsstørrelse svarer til en normal 12 årig, eller mindre.

Alugrå

Bøg

Lys eg

Isoblond
bøg

Farver kan afvige fra de her viste.

Tlf.: 3690 0000
denmark@invacare.com
www.invacare.dk

Invacare A/S
Sdr. Ringvej 37, 2605 Brøndby
Denmark

© 2023 Invacare International GmbH. All rights reserved. All information er ved trykningstidspunktet korrekt. Invacare forbeholder sig retten til at foretage konstruktionsændringer uden forudgående varsel. SB 755 - DK - 02/2023

ESG
ENVIRONMENTAL SOCIAL & GOVERNANCE



Yes, you can.®