


Invacare® | **SOLO<sub>2</sub>**®



## Fleksibel ilttilførsel med stor uafhængighed

Invacare's **SOLO<sub>2</sub>** er den transportable iltløsning der dækker alle behov. Den nye **Sensi-Pulse™** teknologi giver, sammen med kontinuerlig iltfunktion, mulighed for ilttilførsel igennem hele døgnet - hvor du end måtte befinde dig.



**Yes, you can.®**



### En løsning der dækker alle behov

Invacare **SOLO<sub>2</sub>** dækker alle behov for ilttilførsel, enten med de 6 forskellige indstillinger til kontinuerlig ilt (0,5-3,0 LPM) eller vha de 5 indstillingsmuligheder for pulserende ilt.

**SOLO<sub>2</sub>** er med sit indbyggede transportgreb og hjul, nem at transportere og kan fungere vha. det indbyggede batteri, tilslutning til stikkontakt eller 12V (bil).

### Sensi-Pulse™ teknologi

**SOLO<sub>2</sub>** er forsynet med det patenterede **Sensi-Pulse**, der sikrer, at ilttilførslen leveres hurtigere, komfortabelt og mere præcist i forhold til brugerens åndedræt.

### Lavt støjniveau og nem vedligeholdelse

Med et støjniveau på under 40 DB (A), et lavt strømforbrug og en nem vedligeholdelse, hvor alle tilgængelige

filtre kan serviceres udefra, er **SOLO<sub>2</sub>** den foretrukne transportable iltløsning.

### Egenskaber og tilbehør



### Justering til dit behov

Den justerbare ilttilførsel, med pulserende eller kontinuerligt flow, sikrer dig igennem hele døgnet og efter forskellige behov.

## Egenskaber



### Mobilt design

Den integrerede transportvogn gør transport til en let sag.



### Nemt filterskift

Med det integrerede HEPA-filter er det muligt at udskifte alle filtre på ydersiden af kabinettet.



### Uafhængig strømtilførsel

Opnå maksimal uafhængighed med mulighed for drift via batteri.



### Vandudskiller

Den specielle vandudskiller, der altid holdes vertikalt sikrer, at der ikke kommer væske ind i patientkredsløbet.



### FAA godkendt

Godkendt til anvendelse i fly.



### 1533371-TP0120

Letkørende transportvogn.



### LCD Display

Det tydelige display giver mulighed for kontrol og overvågning af alle **SOLO<sub>2</sub>**'s funktioner.



### 1533371-TP0170








Væskeudskillerkit.









### 1533371-TPO110

Ekstra batteri.

## Tekniske data

<b>SOLO<sub>2</sub></b>							
	420 mm	280 mm	200 mm	9 kg (uden transportvogn)	100-240 VAC, 50/60 Hz	11-16 VDC	135 W

<b>SOLO<sub>2</sub></b>							
	FAA godkendt	Op til 3046m	3 LPM ved AC-tilslutning og 2 LPM ved DC-tilslutning	<40 dB(A)	87% - 96%	12 psig maximum	IPX2 - beskyttet mod vanddråber med en hældning op til 15 gr.

## Sensi-Pulse™

**Sensi-Pulse ilttilførsel:**

**Sensi-Pulse** teknologien tilfører ilt ved at efterligne det naturlige åndedræt. Det betyder at uanset åndedrættets frekvens, så bliver den samme mængde ilt leveret. Når frekvensen falder, stiger bolus. Patient-påvirkningen er på ned til under 0,20 cm H<sub>2</sub>O for at aktivere pulseringen.

En stor mængde ilt leveres derefter tidligt i åndedrættet, hvilket giver maksimal komfort og effektivitet.


Indstilling	1	2	3	4	5
Minutvolume (cc)	400	800	1200	1600	2000
Batteridrift (timer)	4.5	3.5	3	2.5	2.5

**Kontinuerligt flow**

Indstilling (LPM)	0.5	1	1.5	2	2.5	3
Batteridrift (timer)	4.5	3.5	3	2.5	2	1.5


 SensO<sub>2</sub>-System

**Iltkoncentration**

 højere end 85%


- grønt lys -

**Normal**

 imellem 73% og 85%

- gult lys -

**Kontroller filter og flow**

 lavere end 73%

- rødt lys -

**Tilkald service**

Invacare A/S  
Sdr. Ringvej 37, 2605 Brøndby  
Denmark  
Tlf.: 3690 0000 - Fax: 3690 0001  
denmark@invacare.com  
www.invacare.dk

© 2012 Invacare International Sàrl  
All rights reserved.

All information er ved trykningstidspunktet korrekt. Invacare forbeholder sig retten til at foretage konstruktionsændringer uden forudgående varsel.

Solo2 - DK - 01/2012



Yes, you can.®